

COPYWRITING QUE CONVERTE & ENGAJA

Copy AND **Paste**
Descomplique sua vida no Digital!



COPYWRITING

que Converte e Engaja

Você já se perguntou por que seus conteúdos não estão gerando o engajamento ou as vendas que você esperava?

VOCÊ INVESTE TEMPO E ESFORÇO EM CRIAR POSTS, ESCREVER E-MAILS E CONSTRUIR CAMPANHAS, MAS OS RESULTADOS NÃO PARECEM JUSTIFICAR O ESFORÇO.

➔ *O problema pode estar nas palavras que você usa!*

Imagine ter a habilidade de criar textos irresistíveis, que

NÃO SÓ CAPTURAM A ATENÇÃO DO SEU PÚBLICO, MAS TAMBÉM OS INSPIRAM A AGIR.

ESTE É O PODER DO COPYWRITING EFICAZ.



VOCÊ SE IDENTIFICA COM ALGUMA DESSAS SITUAÇÕES ABAIXO?

- Seus posts nas redes sociais não estão gerando o engajamento desejado.
- Suas campanhas de e-mail marketing têm baixas taxas de abertura e cliques.
- Seus visitantes do site não estão se convertendo em clientes.

Você não está sozinha. Muitos profissionais enfrentam esses mesmos desafios, mas a boa notícia é que existe uma solução. Com o conhecimento certo, você pode transformar suas palavras em ferramentas poderosas de persuasão e conversão.



Neste material, vamos explorar técnicas comprovadas de copywriting que podem transformar a maneira como você se comunica com seu público. Desde a criação de headlines atraentes até a estruturação de textos que conduzem o leitor à ação.

VOCÊ APRENDERÁ A:

- **Escrever Headlines Irresistíveis:** Capture a atenção do seu público desde o primeiro momento.
- **Entender e Segmentar Seu Público-Alvo:** Fale diretamente às necessidades e desejos específicos de cada segmento.
- **Estruturar Conteúdos Engajadores:** Mantenha seus leitores interessados e motivados a continuar lendo.
- **Otimizar Para SEO:** Aumente a visibilidade do seu conteúdo nos mecanismos de busca.
- **Aumentar a Taxa de Conversão:** Use técnicas de persuasão que realmente funcionam.

Ao final deste aprendizado, você estará equipada com as habilidades necessárias para criar textos que não apenas comunicam, mas convertem e engajam. Prepare-se para ver um aumento significativo no engajamento e nas conversões, transformando cada palavra em uma oportunidade de sucesso.

VAMOS COMEÇAR ESSA JORNADA E DESCOBRIR O VERDADEIRO PODER DO COPYWRITING EFICAZ!



CAPÍTULO I

Como Escrever Headlines Atraentes



Escrever headlines atraentes é uma habilidade crucial para

capturar a atenção do seu público e incentivá-los **a ler o resto do conteúdo**. Uma boa headline pode fazer toda a diferença na eficácia do seu marketing de conteúdo. Aqui estão algumas estratégias essenciais para criar headlines irresistíveis:

MELHORES PALAVRAS

Uso de Palavras Poderosas e Emocionais: Utilizar palavras que evocam emoção é uma maneira eficaz de atrair a atenção. Palavras poderosas despertam curiosidade, urgência ou desejo. Aqui estão alguns exemplos e como usá-las:



- **DESCUBRA:** "DESCUBRA OS SEGREDOS PARA AUMENTAR SUAS VENDAS EM 30 DIAS"
- **GRÁTIS:** "BAIXE NOSSO E-BOOK GRÁTIS E MELHORE SUAS ESTRATÉGIAS DE MARKETING"
- **NOVO:** "CONHEÇA O NOVO MÉTODO PARA MAXIMIZAR SEU ENGAJAMENTO NAS REDES SOCIAIS"
- **RÁPIDO:** "APRENDA A CRIAR CONTEÚDOS VIRAIS DE FORMA RÁPIDA E EFICAZ"
- **GARANTIDO:** "5 PASSOS GARANTIDOS PARA DOBRAR SEUS SEGUIDORES NO INSTAGRAM"
- **EXCLUSIVO:** "ACESSO EXCLUSIVO: COMO DOMINAR O ALGORITMO DO YOUTUBE"

Essas palavras ajudam a destacar o benefício principal do seu conteúdo, fazendo com que ele pareça mais valioso e urgente para o leitor.




SENSO DE URGÊNCIA

Criação de Urgência nas Headlines: Incorporar um senso de urgência nas suas headlines pode motivar os leitores a agir imediatamente. Isso é especialmente útil para promoções e ofertas limitadas. Aqui estão algumas expressões que podem ser usadas:

- **APENAS HOJE:** "OFERTA EXCLUSIVA APENAS HOJE: DESCONTO DE XX% EM TODOS OS PRODUTOS"
- **ÚLTIMA CHANCE:** "ÚLTIMA CHANCE PARA PARTICIPAR DO NOSSO WEBINAR GRÁTIS"
- **OFERTAS LIMITADAS:** "INSCREVA-SE AGORA E GANHE UM BÔNUS ESPECIAL"
- **NÃO PERCA:** "NÃO PERCA A OPORTUNIDADE DE APRENDER COM OS MELHORES DO MERCADO"

Ao criar urgência, você incentiva o leitor a agir rapidamente, aumentando as chances de conversão.



DESTAQUE DA CONCORRÊNCIA

Especificidade e Clareza sobre o Benefício Único: Para se destacar da concorrência, suas headlines precisam ser específicas e claras sobre o benefício único que você oferece. Evite generalidades e destaque o valor específico do seu conteúdo.

Exemplos incluem:

- **NÚMEROS E DADOS:** "5 DICAS SIMPLES PARA DOBRAR SEU ENGAJAMENTO NAS REDES SOCIAIS"
- **PERGUNTAS:** "VOCÊ SABE COMO AUMENTAR SUAS VENDAS ONLINE? DESCUBRA AQUI!"
- **PROMESSAS DE RESULTADOS:** "COMO GANHAR 1.000 SEGUIDORES NO INSTAGRAM EM APENAS 30 DIAS!"



Usar números e dados concretos pode tornar sua headline mais confiável e atraente. Perguntas podem instigar a curiosidade e levar o leitor a procurar a resposta no seu conteúdo.

CopyPaste



Exemplos de Headlines Atraentes:

- "DESCUBRA COMO **[BENEFÍCIO]** EM APENAS **[PERÍODO DE TEMPO]**"

Exemplo: "Descubra Como Triplicar Seu Engajamento no Instagram em Apenas 7 Dias"

- "OS **[NÚMERO]** MELHORES MÉTODOS PARA **[OBJETIVO]**"

Exemplo: "Os 10 Melhores Métodos para Melhorar Seu SEO em 2024"

- "POR QUE **[AÇÃO/PRODUTO]** É A CHAVE PARA **[RESULTADO DESEJADO]**"

Exemplo: "Por Que Marketing de Conteúdo É a Chave para o Sucesso Empresarial"

- "TRANSFORME SEU **[ASPECTO RELEVANTE]** COM ESTAS **[NÚMERO]** ESTRATÉGIAS"

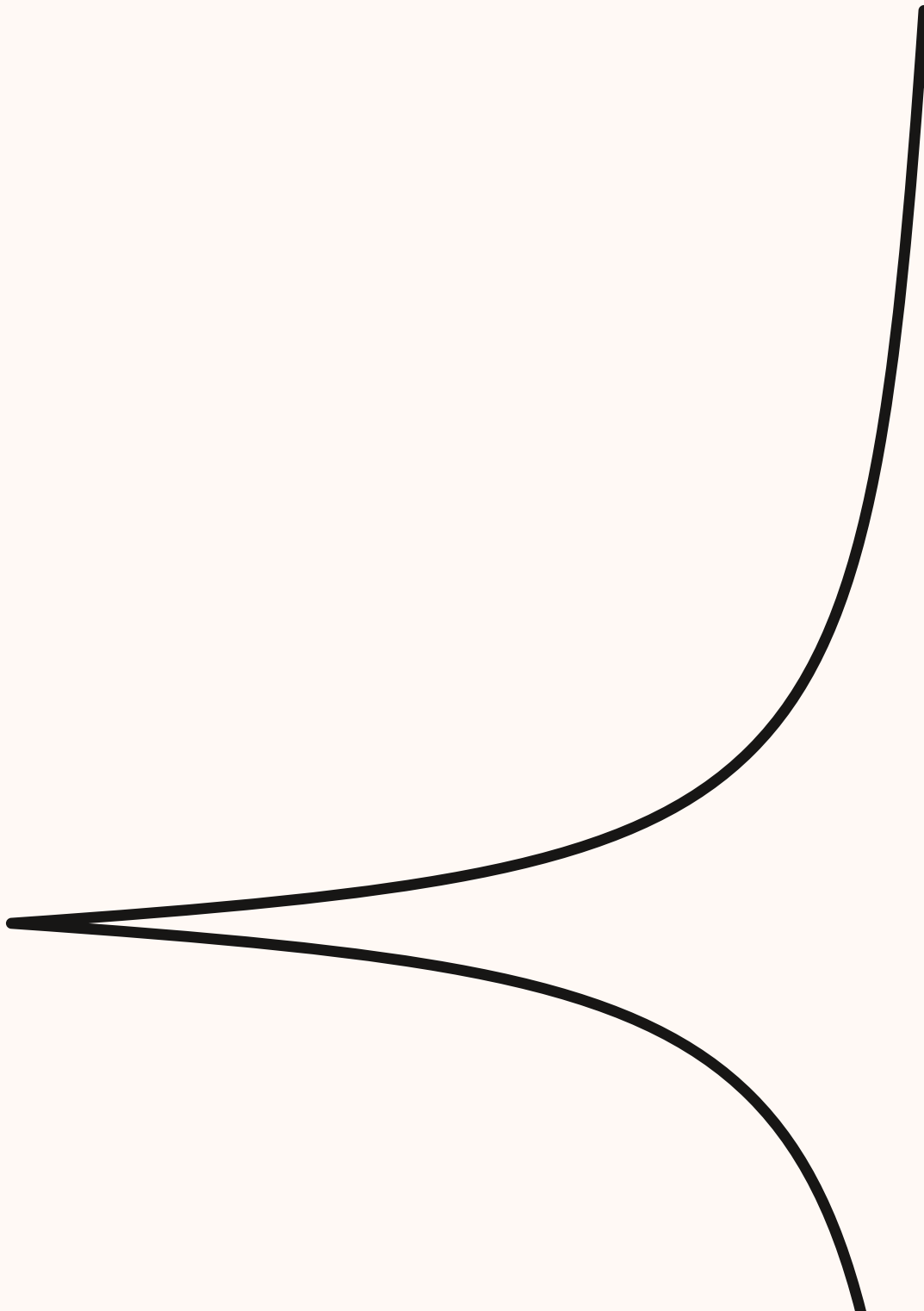
Exemplo: "Transforme Seu Blog com Estas 5 Estratégias de Conteúdo"





CAPÍTULO 2

Como entender e segmentar o público-alvo?



Conhecer e segmentar seu público-alvo é essencial para

criar uma **copy que ressoe com os leitores certos** e, consequentemente, converta e engaje de maneira eficaz. Este processo envolve a coleta de dados, a análise de informações e a adaptação da comunicação para atender às necessidades específicas de diferentes segmentos.

DESCOBRIR O PÚBLICO-ALVO

Realizar Pesquisas de Mercado:

- **Importância:** Entender o mercado em que você está inserido e os perfis dos consumidores ajuda a direcionar melhor suas estratégias de marketing.
- **Como Fazer:** Utilize pesquisas de mercado qualitativas e quantitativas para obter insights sobre os hábitos, preferências e desafios do seu público.
 - Entrevistas: Conduza entrevistas com clientes atuais e potenciais para coletar informações detalhadas.
 - Pesquisas Online: Use ferramentas como SurveyMonkey ou Google Forms para realizar pesquisas e questionários.



ANALISAR DADOS DEMOGRÁFICOS E COMPORTAMENTAIS:

- **Importância:** Dados demográficos (idade, gênero, localização) e comportamentais (hábitos de compra, interações online) são cruciais para entender quem são seus clientes e como eles se comportam.
- **Ferramentas:** Utilize ferramentas como Google Analytics para analisar o comportamento do público em seu site e redes sociais.

Google Analytics: Oferece insights detalhados sobre a demografia, interesses e comportamento dos visitantes do seu site.

Redes Sociais: Plataformas como Facebook e Instagram fornecem dados valiosos sobre seus seguidores e suas interações com seu conteúdo.



PESQUISAS COM CLIENTES:

- **Importância:** Feedback direto dos seus clientes atuais pode revelar muito sobre o que funciona e o que pode ser melhorado.
- **Como Fazer:** Envie pesquisas de satisfação superficiais, realize grupos de foco ou simplesmente peça feedback através de e-mails.



SEGMENTAÇÃO DE AUDIÊNCIA

Critérios de Segmentação: Dividir seu público com base em critérios específicos ajuda a direcionar mensagens mais precisas e eficazes.

- **Idade:** Diferentes faixas etárias têm diferentes necessidades e preferências.

Exemplo: Jovens adultos podem preferir uma linguagem mais casual e moderna.

- **Localização:** Adaptar o conteúdo de acordo com a região pode tornar sua mensagem mais relevante.

Exemplo: Ofertas sazonais podem ser promovidas com base em eventos locais ou clima.

- **Interesses:** Conhecer os interesses do seu público permite criar conteúdo que realmente os atraia.

Exemplo: Se o seu público tem interesse em fitness, você pode criar conteúdo focado em saúde e bem-estar.

- **Comportamentos de Compra:** Entender os hábitos de compra ajuda a segmentar ofertas e promoções.

Exemplo: Clientes que compram regularmente podem ser alvo de programas de fidelidade.



FERRAMENTAS DE SEGMENTAÇÃO:

- **Facebook Audience Insights:** Permite criar segmentos detalhados com base em demografia, localização, interesses e comportamentos.
- **Google Analytics:** Oferece a criação de segmentos personalizados para entender melhor o comportamento do seu público.



Adaptar Tom e Linguagem

CRIAÇÃO DE PERSONAS:

- **Importância:** Personas são representações fictícias dos seus clientes ideais, baseadas em dados reais e pesquisas.
- **Como Fazer:** Descreva suas personas com detalhes, incluindo nome, idade, profissão, interesses, desafios e motivações.

Exemplo: "Ana, 28 anos, gerente de marketing, adora tecnologia e está sempre em busca de novas ferramentas para otimizar seu trabalho."

AJUSTE DO TOM DE VOZ E LINGUAGEM:

- **Importância:** A forma como você se comunica deve ressoar com cada segmento específico.
- **Como Fazer:** Adapte o tom de voz e a linguagem de acordo com as características e preferências de cada persona.

Exemplo: Um público jovem pode responder melhor a uma linguagem mais descontraída e moderna, enquanto um público corporativo pode preferir uma abordagem mais formal e direta.

EXEMPLO PRÁTICO:

- **Persona Jovem:** Para um público de jovens adultos interessados em tecnologia, você pode usar uma linguagem mais coloquial e incorporar gírias e referências pop.

Headline: "**Descubra os Apps Mais Legais para Organizar Sua Vida em 2024**"

- **Persona Corporativa:** Para um público de executivos, uma abordagem mais formal e focada em resultados pode ser mais eficaz.

Headline: "**Estratégias Eficazes de Gestão para Aumentar a Produtividade da Sua Empresa**"

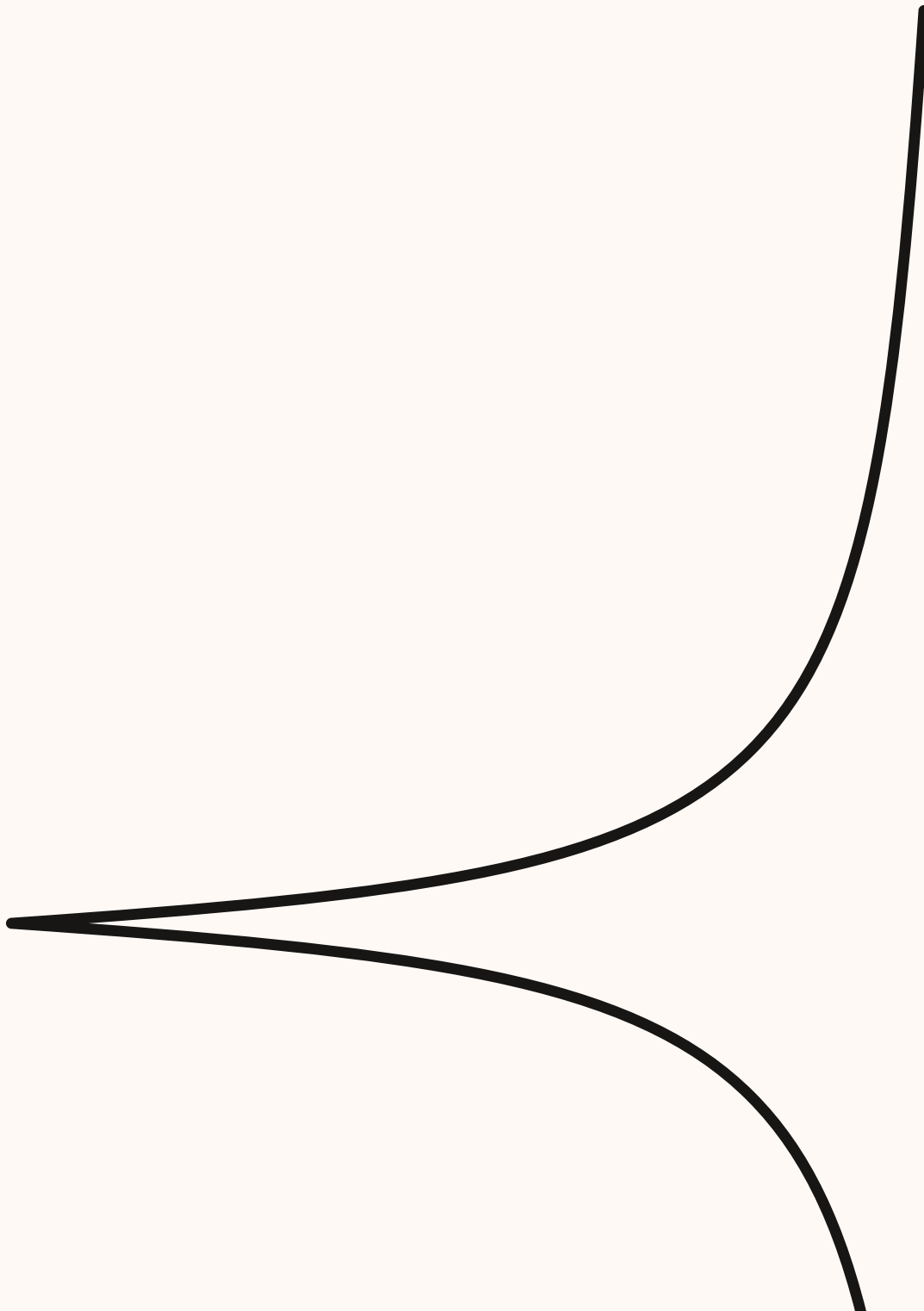
CONCLUSÃO:

Entender e segmentar seu público-alvo é a **base para criar uma copy eficiente que realmente ressoe com seus leitores**. Ao realizar pesquisas de mercado, analisar dados e adaptar seu tom de voz e linguagem, você poderá criar mensagens mais personalizadas e eficazes, aumentando assim o engajamento e as conversões.



CAPÍTULO 3


Quais são as Melhores Práticas para a Estrutura do Texto?



Uma estrutura de texto bem organizada é essencial para

manter o leitor engajado e **guiá-lo de maneira eficaz até a ação desejada**. Aqui estão as melhores práticas para estruturar seus textos:

ORGANIZAÇÃO DO CONTEÚDO



Estrutura Clara:

- **Introdução, Corpo e Conclusão:** *Uma estrutura básica, mas eficaz, que facilita a leitura e compreensão.*

Introdução: Apresente o tema e capture a atenção do leitor.

-**Exemplo:** "Você está cansado de criar conteúdos que não geram resultados? Neste guia, vamos mostrar como estruturar seu texto para maximizar o engajamento e conversões."

Corpo: Desenvolva seus pontos principais, fornecendo informações detalhadas e exemplos.

-**Exemplo:** "Primeiro, vamos discutir a importância de uma introdução cativante. Em seguida, exploraremos técnicas de estruturação do corpo do texto e concluiremos com estratégias para chamadas à ação eficazes."

Conclusão: Resuma os pontos principais e reforce a chamada para ação.

-**Exemplo:** "Em resumo, uma estrutura de texto bem definida pode transformar seu conteúdo. Agora, coloque essas dicas em prática e veja a diferença!"

USO DE SUBTÍTULOS:

Importância: Dividir o texto em seções com subtítulos ajuda a organizar o conteúdo e facilita a navegação do leitor.

- **Exemplo:** "Organização do Conteúdo", "Estrutura Eficaz", "Incluir CTAs".

LISTAS E PARÁGRAFOS CURTOS:

Importância: Listas e parágrafos curtos tornam o texto mais digerível e menos intimidante.

- **Exemplo:** Em vez de um parágrafo longo, divida o texto em listas de pontos ou parágrafos de 2-3 frases.

Estrutura Eficaz: Fórmula AIDA

A fórmula AIDA é um modelo comprovado para estruturar textos de vendas e marketing. AIDA significa **Atenção, Interesse, Desejo e Ação**.





Atenção:

OBJETIVO: Capturar a atenção do leitor imediatamente.

- **Como Fazer:** Use headlines fortes, perguntas intrigantes ou estatísticas impactantes.

Exemplo: "Você sabia que 70% dos textos de marketing falham em engajar o público? Vamos mudar isso!"

Interesse:

OBJETIVO: Criar um desejo pelo que você está oferecendo.

- **Como Fazer:** Destaque os benefícios e como sua oferta pode resolver o problema do leitor ou melhorar sua vida.

Exemplo: "Imagine conseguir aumentar seu engajamento em 50% apenas ajustando a estrutura do seu texto. É possível, e vamos mostrar como."

Desejo:

OBJETIVO: Criar um desejo pelo que você está oferecendo.

- **Como Fazer:** Destaque os benefícios e como sua oferta pode resolver o problema do leitor ou melhorar sua vida.

Exemplo: "Com nossas técnicas, você não só criará textos mais eficazes, mas também verá um aumento significativo nas suas conversões."

Ação:

OBJETIVO: Incentivar o leitor a tomar a ação desejada.

- **Como Fazer:** Use chamadas para ação claras e diretas. Posicione CTAs de forma estratégica ao longo do texto.

Exemplo: "Não perca mais tempo! Comece agora a transformar seus textos. Inscreva-se em nosso curso de copywriting hoje mesmo."



Incluir CTAs (Call to Action)

Posicionamento Natural:

Importância: CTAs devem ser integradas de forma natural e estratégica no texto, incentivando o leitor a agir sem parecer forçado.

- Exemplo: Após um parágrafo que destaca um benefício chave, adicione um CTA relacionado. "Para aprender mais sobre como estruturar seus textos, baixe nosso guia gratuito agora."

Uso de Verbos de Ação:

Importância: Verbos de ação claros e diretos aumentam a eficácia dos CTAs.

- Exemplos: "Compre Agora", "Inscreva-se", "Saiba Mais", "Baixe Agora".

Variação de CTAs:

Importância: Diferentes CTAs para diferentes estágios do funil de vendas podem ajudar a guiar o leitor com mais eficácia.

- Exemplo: No início do texto, um CTA suave como "Descubra Mais". No final, um CTA mais direto como "Compre Agora".

EXEMPLO PRÁTICO de ESTRUTURA de TEXTO:

Introdução:

- "Você está lutando para engajar seu público com seus textos? Este guia mostrará como estruturar seus conteúdos para maximizar o impacto."

Corpo:

-Subtítulo 1: Organização do Conteúdo

- Utilize uma estrutura clara com introdução, corpo e conclusão. Use subtítulos, listas e parágrafos curtos para facilitar a leitura.

-Subtítulo 2: Estrutura Eficaz

- A fórmula AIDA (Atenção, Interesse, Desejo, Ação) é uma abordagem comprovada para textos de vendas.

-Subtítulo 3: Incluir CTAs

- Posicione chamadas para ação de forma natural ao longo do texto, utilizando verbos de ação como 'Compre Agora,' 'Inscreva-se,' 'Saiba Mais.'

CONCLUSÃO:

Uma estrutura de texto bem organizada não só facilita a leitura, mas também **guia o leitor de maneira eficaz até a ação desejada**. Ao utilizar introduções cativantes, corpo do texto bem segmentado e conclusões com CTAs fortes, você pode aumentar significativamente o impacto do seu conteúdo.

CHECKLIST PARA UM COPYWRITER DE SUCESSO

1 Pesquisa e Planejamento ✓

- Defina o Objetivo: (vendas, engajamento, leads)
- Conheça seu Público-Alvo: (interesses, necessidades, personas)
- Análise de Concorrência: (pontos fortes e fracos)

2 Estrutura e Conteúdo ✓

- Use a Fórmula AIDA: (Atenção, Interesse, Desejo, Ação)
- Organização do Conteúdo:
 - Introdução, corpo e conclusão
 - Subtítulos e parágrafos curtos
 - Listas (bullet points)
- Incluir Provas Sociais e Autoridade: (depoimentos, estudos de caso, estatísticas)
- SEO e Palavras-Chave: (pesquisa, integração natural, otimização)



CHECKLIST PARA UM COPYWRITER DE SUCESSO

3 Escrita e Estilo ✓

- Use Linguagem Clara e Concisa: (evitar jargões, frases curtas)
- Adapte o Tom de Voz: (formal, informal, técnico, descontraído)
- Inclua CTAs Eficazes: (posicionamento estratégico, verbos de ação)
- Revisão e Edição: (eliminar erros, verificar coerência, feedback)

4 Otimização e Análise ✓

- Testes A/B: (variações, análise de resultados)
- Métricas de Desempenho: (taxa de conversão, engajamento, tempo de leitura)

5 Ferramentas Úteis ✓

- Pesquisa: Google Analytics, Facebook Audience Insights, SurveyMonkey
- Escrita e Edição: Grammarly, Hemingway App, Yoast SEO
- Testes e Análise: Google Optimize, Hotjar, Optimizely



Bônus

20 headlines para te auxiliar
nessa jornada:

- Descubra o Segredo para **[Resultado Desejado]** em Apenas **[Período de Tempo]**
- Como **[Ação Simples]** Pode **[Benefício Surpreendente]**
- **[Número]** Dicas Infalíveis para **[Objetivo Específico]**
- Transforme Seu **[Aspecto Relevante]** com Estas **[Número]** Estratégias
- O Guia Definitivo para **[Tópico Importante]**
- Por Que **[Ação/Produto]** É a Chave para **[Resultado Desejado]**
- Aprenda a **[Habilidade Específica]** e Veja Resultados Imediatos
- **[Número]** Razões pelas Quais Você Precisa **[Produto/Serviço]** Agora
- O Que Ninguém Te Conta Sobre **[Tópico Relevante]**
- Veja Como **[Pessoa/Empresa]** Transformou **[Desafio]** em Sucesso

- Domine a Arte de **[Habilidade]** com Estas Dicas Simples
- A Verdade Sobre **[Tópico Controverso]** que Você Precisa Saber
- Como **[Ação Específica]** Pode Aumentar Suas **[Métrica de Sucesso]**
- Os **[Número]** Melhores Métodos para **[Objetivo]**
- Descubra Como **[Produto/Serviço]** Pode Mudar Sua Vida
- O que Fazer Quando **[Problema Comum]** Acontece
- As **[Número]** Melhores Ferramentas para **[Tarefa Específica]**
- Economize Tempo e Dinheiro com Estas **[Número]** Dicas de **[Tópico]**
- Como **[Personalidade Influyente]** Alcançou **[Realização]**
- Os Segredos por Trás de **[Sucesso/Relevância]** que Você Não Pode Ignorar

Conclusão e Próximos Passos

RECAPITULAÇÃO RÁPIDA:

- **Entenda seu Público-Alvo:** Pesquise e segmente seu público para criar mensagens personalizadas.
- **Estruture seus Textos:** Utilize a fórmula AIDA e uma organização clara para manter o leitor engajado.
- **Use Linguagem Eficaz:** Adapte o tom e estilo ao seu público e plataforma.
- **Incorpore Provas Sociais e CTAs:** Reforce a credibilidade e incentive ações específicas.

PRÓXIMOS PASSOS:

Revise e Pratique:

- **Volte aos capítulos e revise os exemplos e exercícios práticos. A prática constante é essencial para dominar o copywriting.**

Aplique no Seu Trabalho Diário:

- **Comece a aplicar essas técnicas em seus projetos de marketing, seja em campanhas de email, postagens em redes sociais ou páginas de vendas.**

Teste e Otimize:

- **Use testes A/B para experimentar diferentes abordagens e optimize suas cópias com base nos resultados obtidos.**

Continue Aprendendo:

- **O mundo do copywriting está em constante evolução. Continue buscando novos conhecimentos, tendências e técnicas para aprimorar ainda mais suas habilidades.**

Conclusão e Próximos Passos

*Parabéns por chegar até aqui! Você agora está equipada com uma série de estratégias e técnicas de copywriting **que podem transformar a maneira como você se comunica com seu público.** Ao aplicar as dicas e práticas que discutimos, você estará no caminho certo para criar textos mais envolventes e persuasivos que aumentam significativamente suas conversões e engajamento.*